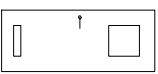
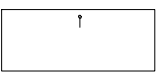
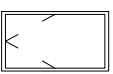


# Rys. nr 13 Stolarka drzwiowa

## Skala 1:50

### ZESTAWIENIE STOLARKI OKIENNEJ I DRZWIOWEJ

OZNACZENIE	D1	D2	Okna dachowe
<b>RYSUNEK</b>			
<b>WYMIARY OTWORU W ŚCIANIE</b>	SZER. 90 CM WYS. 205 CM	100 CM 205 CM	78 CM 140 CM
<b>W świetle oszczędzicy</b>	SZER. 80 CM WYS. 200 CM	90 CM 200 CM	
<b>ILOŚĆ SZT.</b>	LEWE: 4    PRAWO: 4	LEWE: 4    PRAWO: 4	8szt
<b>UWAGI</b>	Drzwi z litego drewna, oszczędznica drewniana, drzwi łazienkowe częściowo przeszkłone, kratka lub podcięcie wentylacyjne		
	Drzwi z litego drewna, oszczędznica drewniana, drzwi pełne, zamek na wkładkę		
	Okno dachowe obrotowe z nawienkami zintegrowanym, kochlerze systemowe do integracji z pokryciem dachowym, kochlerz systemowy		

**Uwaga:**  
Powyższe zestawienie dotyczy stolarki projektowanej.  
Pozostała stolarka bez zmian.

Przedmiot rysunku:	Nr rys.: Skala rysunku:	
<b>Zestawienie stolarki</b>	<b>13</b>	<b>1:50</b>
Nazwa inwestycji:	Remont budynku mieszkalnego dla pacjentów    Ródlwec 1	
Adres obiektu:	ul. 6-go Maja 10	
Opis obiektu:	Ośrodek Rehabilitacji Uzależnionych DOREN im. Berty Trusiewicz	
Samodzielny Publiczny Zakład Opieki Zdrowotnej w Ródlwcu 11-600		
Kierownik projektu:	Magorzata Tarasiewicz	
Projektant:	mgr inż. arch. Jerzy Wajasek	
Data:	06.2016	